Untersicht A - Pocketpark

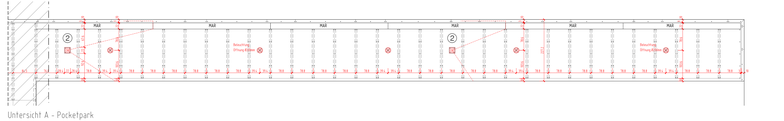

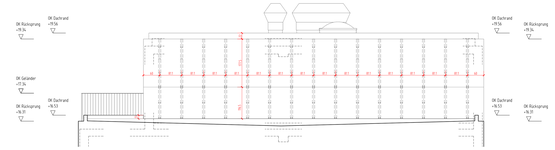

Ansicht F - Stirnfassade Attika

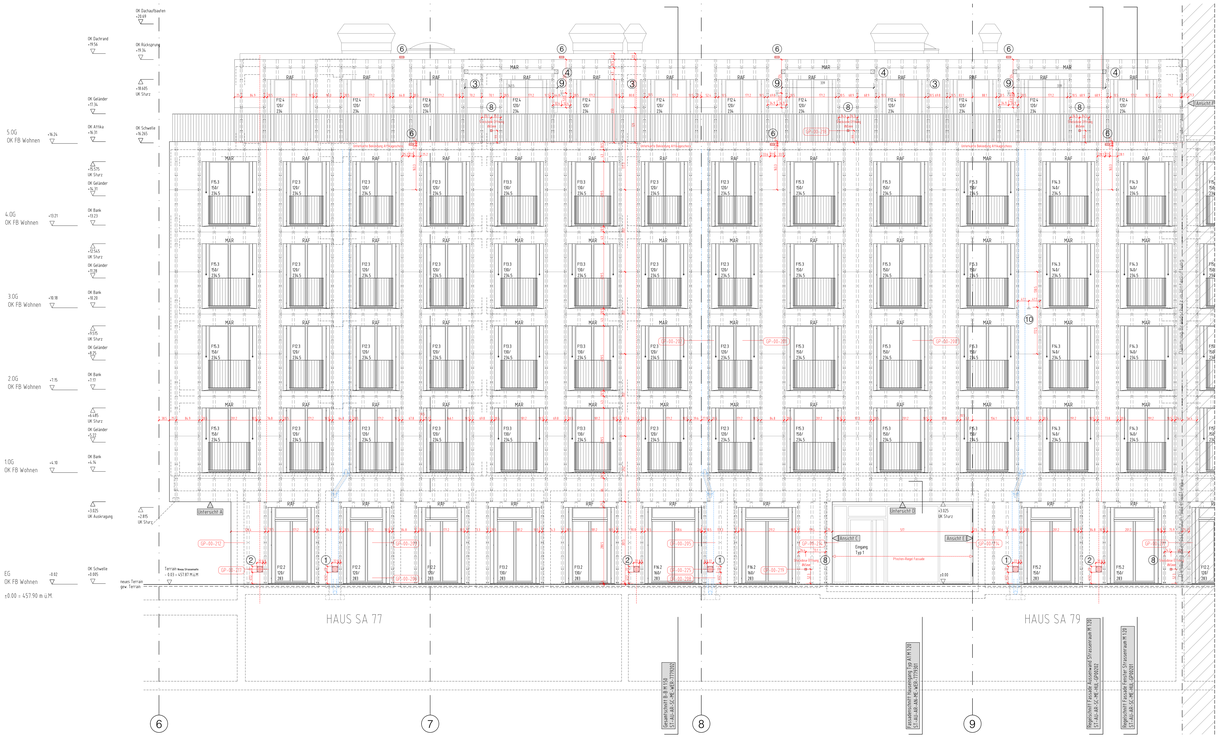

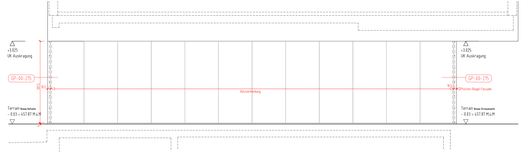

Ansicht B - Durchgang

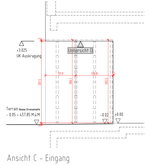

Ansicht C - Eingang

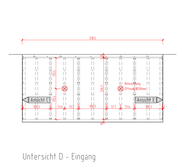

Untersicht D - Eingang

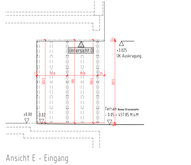

Ansicht E - Eingang

Schema Untersicht Befestigung Sturzelemente



Schema Aufsicht Befestigung Fensterbank



Schema Befestigung Unterkonstruktion

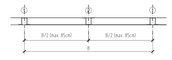

Schema Gleitpunkte / Fixpunkte

ALLE FUGEN 10MM BREIT. PLATTENÜBERMASSZUMINDEST AUF ACHSE. NETZWIDERSTAND: 35MM AB DER PLATTENKANTE. LAGE DER BEFESTIGUNGSPUNKTE DER ELEMENTE SCHRIESSCHACTE, GELÄNDER UND TRENNWAND ATTIKA SIND VON TYPRISPLANEN ZU ENTNEHMEN.

① REVISIONSÖFFNUNG FALLSTRANG DACHWASSER
② REVISIONSÖFFNUNG BLITZSCHUTZ
③ TRENNWANDE ATTIKAGESCHOSSE
④ WANDE HINDERTREIBEN
⑤ SPEIER TERRASSENWASSER
⑥ NOTÜBERLAUF
⑦ ERLAUGEN FALLSTRANG DACHWASSER IN BETON
⑧ AUSSENSTEINSOCKE ERDGESCHOSS/ATTIKAGESCHOSSE
⑨ AUSSERHALB ATTIKAGESCHOSSE
⑩ WINDWÄCHTER
⑪ DÄMMUNGSSCHALTER
⑫ AUSSENGÄLER
⑬ WASSERHAHN
⑭ GARTENVENTIL

ÖFFNUNGSARTEN DER FENSTER SIND DEN GRUNDRISSEN ZU ENTNEHMEN

LEGENDE

BETON
KALKSANDSTEIN
HOLZWERKSTOFFE
HOLZ MASSIV
DICHTBETON
DACHSTEIN
METALLSTÄNDER
BRETTSCHICHTHOLZ
VORFAB. BETON
DÄMMUNG
SPERRSCHICHTEN
VOLLHOLZ
ACHSEN
VERDECKT
UNTERSICHT
HOLZBAUELEMENTE
ABGEHÄNGTE DECKE
FERTIGBAD

		BEMERKUNGEN:
AK	ACCESSKANTE	WOHNUNGS- UND RAUMBEZEICHNUNG
MA	MAUERANSCHLUSS	HAUSNUMMER - GEDÄCHSS - WOHNUNG - RAUM > BEISPIEL 77.03.01.01
BE	BODENEINLAUF	
BSH	BRETTSCHICHTHOLZ	ALLE TREPPENAUSBRÜCHE UND UNTERSICHTEN SIND
DW	DACHWASSER	SICHTBETONFLÄCHEN, AUSGENOMMEN ALS SCHALUNGSTYP 5 AUSER
EL	ELEKTRO	VERSCHALTELTE BRÜCKEN.
FB	FERTIGES BODEN	
FO	UK FERTIG DECKE	HOLZDÜBEN IN WOHNRÄUMEN MIT SICHTBRÜCKEN.
FLT	FLUCHTWEGTÜR	
HK	HOHLKASTENELEMENT	INSTALLITIONSEBENE IM BODENAUFBAU
HT	HAUSTECHNIK	ALLE NOTWENDIGEN INSTALLATIONEN WIE ELEKTRO, HEIZUNG, SANITÄR
KBL	KÖRPER, BRÜCKE, LUFTLINIE	SIND IN DEN ROHBAUWÄNDEN ODER DECKEN ZU VERSENKEN.
LR	LICHTE RAUMHÖHE	ACHTUNG SCHALUNGSTYP 5 OHNE FUGEN/NÄGEL.
OK	OBERKANTE	
OW	OBERWARE	TÜRCHEN
RAF	RAFFIMALLELEMENTEN	OK FERTIGBODEN ROHBAU BIS UK ROHDECKE
RB	OK ROHBODEN	
RD	UK ROH DECKE	SCHWELLEN IN WOHNAUSSTÜREN ZU TREPPENHAUS = 2cm.
SH	SCHWELLE	
UK	UK STUCKDECKE	KÜCHEN
STR	UK STUCKRÖHRE	KS = KÜHLSCHRANK
UK	UNTERKANTE	SS = SPÜLMASCHINE
UZ	UNTERZUG	SG = SPÜLMASCHINE
		BO = BACKOFEN

REVISION	ÄNDERUNG	DATUM	VISUM
A	Markise Untersicht Pocketpark	11.07.2016	fz
A	Beleuchtung Untersicht Pocketpark + Hauseingänge	11.07.2016	fz
B	Position Revisionsöffnungen + Speier, Gerüste + Position Notüberlauf	29.07.2016	fz
B	PR-Fassade + Grösse der Fassadenplatten bei Hauseingang	29.07.2016	fz
C	Grösse der Fassadenplatten bei Hauseingang	31.08.2016	fz
C	Revisionsöffnungen Blitzschutz und Leuchte in Untersicht	31.08.2016	fz
C	Status "Freigegeben"	31.08.2016	fz
D	Grösse der Fassadenplatten Untersicht, Unterkante Platten Attikageschoss	21.10.2016	fz
D	Windwächter und Kleberhaken eingetragen	21.10.2016	fz
E	Leuchte in Untersicht - Anpassung Position	27.01.2017	fz

SÄMTLICHE MASSE SIND VOM UNTERNEHMER AM BAU SELBST AUFZUNEHMEN UND ZU KONTROLLIEREN. UNSTIMMIGKEITEN SIND UMGEHEND MIT DER BAULEITUNG UND DEM ARCHITEKTEN ZU BEREINIGEN. ALLE PLÄNE SIND VOM UNTERNEHMER AUF IHRE VOLLSTÄNDIGKEIT UND RICHTIGKEIT ZU ÜBERPRÜFEN.

Allianz sue&til Implenia

253 sue&til
Wohnüberbauung mit Gewerbeflächen, Winterthur-Neuhegi

ARGE suetil
weberbrunner architekten ag
soppelsa architekten gmbh
c/o weberbrunner architekten ag, Bernerstrasse 33, 8400 Winterthur

Haus SA77 + SA79
Fassadenbekleidung Strassenansichten

Ausführung

Plan-Nr AR 77-79-401 M 1:50 Grösse 1680 x 891 Datum 10.06.2016 / fz Rev 27.01.2017 / fz

Datei: ST-AU-AR-AN-ME-HUL-7779401-E
Architekt: Projekt name | Phase | Auftraggeber | Planer | Gewerk | Plantyp | Plannummer | Index
Vorabzug / Zur Prüfung / Freigegeben

Fachplaner

Plan-Nr FP

Datei
Fachplaner

Vorabzug / Zur Prüfung / Freigegeben